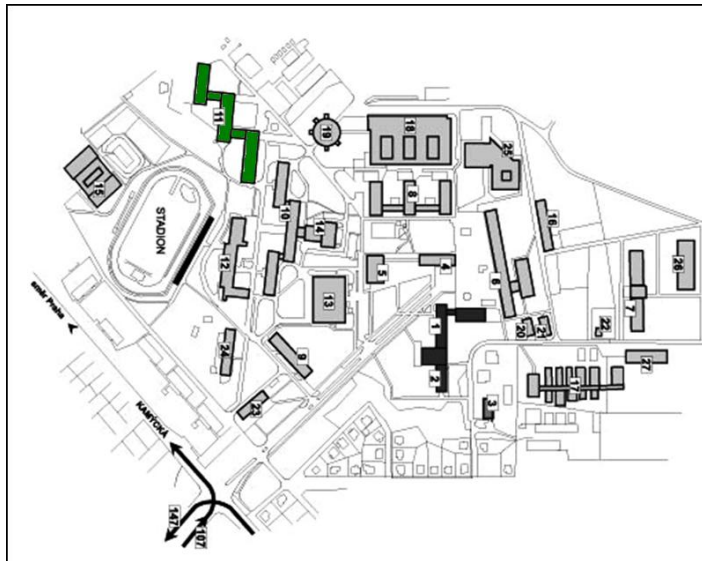


Historie kolejí ČZU

Kolej EFG

Rok výstavby:	1976
Počet podlaží:	6
nadzemní	5
podzemní	1



Technický popis

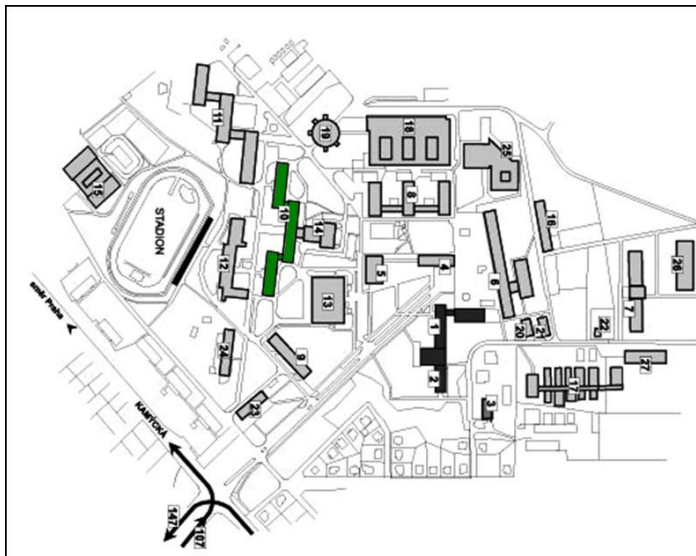
Stavba kolejí EFG byla dokončena v roce 1976 jako součást areálu VŠZ (od r. 1995 ČZU) v Praze 6 – Suchbátka. Budovy jsou obdélníkového půdorysu a tvoří se střední chodbou dispoziční trojtakt. Stropní konstrukci tvoří průmyslově vyráběné dílce, obvodový plášť z obvodových panelů, celkově z konstrukčního hlediska se jedná o železobetonový skelet.

Foto historie

EFG 1, EFG 2, EFG 3

Kolej BCD

Rok výstavby: 1961
Počet podlaží:
 nadzemní 5
 podzemní 1



Technický popis

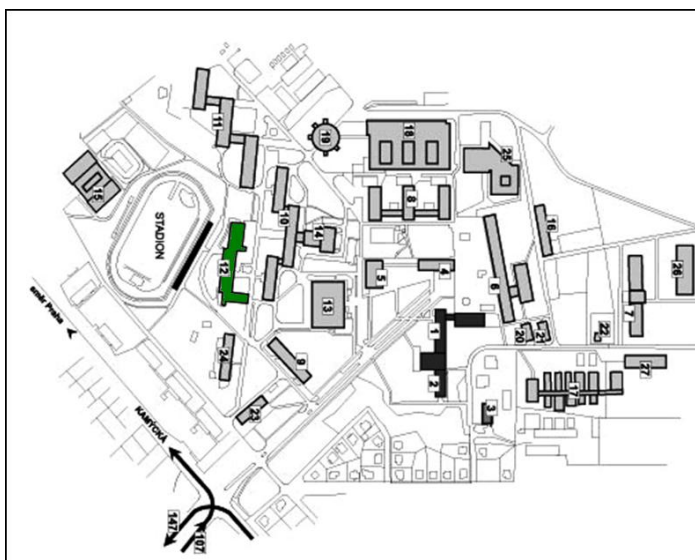
Komplex kolejí BCD byl vystaven v roce 1961, jako stavební materiál pro budovy bylo použito cihelné zdivo a stropy ze železobetonových nosníků a škvárobetonových vložek. Dispozičně i konstrukčně jde o trojtakt, který spojuje podélné nosníky. Zachovalá projektová dokumentace z roku 1961 neodpovídá skutečnému stavu provedení objektu. Komplex tří budov je běžně udržován a slouží danému účelu. Nevyhovující je zejména jednoduché zasklení u schodiště, kde dochází ke značným tepelným ztrátám.

Foto historie

BCD 1, BCD 2, BCD 3

Kolej JIH

Rok výstavby: 1981
Počet podlaží:
 nadzemní 7
 podzemní 1



Technický popis

Stavba koleje JIH byla zrealizována v roce 1981, jedná se o nejmladší kolej areálu VŠZ (nyní ČZU v Praze). Komplex kolejí JIH je složen ze tří vzájemně propojených budov, ve střední části koleje je umístěn vstup s vrátnicí.

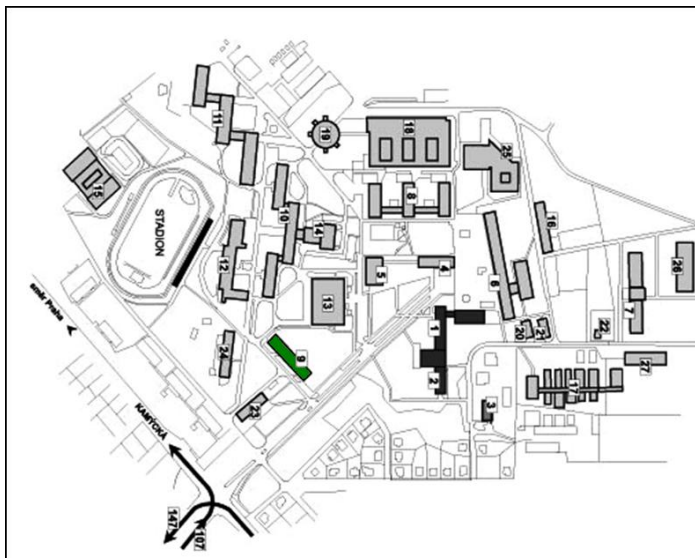
Budova je vystavěna z železobetonového monolitického skeletu, obvodový plášť z obvodových panelů, stropní konstrukci tvoří prefabrikované prvky. Prostřední objekt má obdélníkový tvar a postranní dvě budovy jsou ve tvaru L. Oba postranní objekty obsahují schodiště a výtahy. Střecha je plochá, opatřena krytinou.

Historie foto

JIH 1, JIH 2, JIH 3, JIH 4

Kolej A

Rok výstavby: 1962
Počet podlaží:
 nadzemní 3
 podzemní 1



Technický popis

Budova obdélníkového typu, kolej A, byla postavena v roce 1962. Svislá část konstrukce je složena z cihlových zdí a železobetonových sloupů, horní část tvoří stropní desky, střecha plochá, krytá plechovou krytinou.

Konstrukčně i dispozičně se jedná o podélný třítakt, pro 2 sousední pokoje slouží společné hygienické vybavení se záchodem, sprchy s umývadlem a společnou předsíní. Oslunění pokojů v severovýchodním průčelí je zajištěno pootočením oken do výhodnější polohy.

Historie foto

A 1, A 2

Zdroje:

Informace a historické fotografie byly čerpány z projektové dokumentace svazku s názvem *Pasportizace objektů VŠZ* (stav k 1. 1. 1986, 1. díl. Zpracovatel: Projektový a vývojový ústav ČVUT, Praha 6, Zikova 4, prof. Ing. arch. O. Dudek, CSc.) a na základě vlastního zpracování a zdrojů.

Pavel Dvořák